



Checkliste zum Schulanfang

Alles Wissenswerte zum Schulanfang



schulranzen.com

Inhaltsverzeichnis

1. Vorwort	<u>2</u>
2. Schultüte	<u>4</u>
3. Schulranzen	<u>10</u>
4. Das Zubehör	<u>14</u>
5. Kleidung	<u>18</u>
6. Einschulungsfeier	<u>22</u>
7. Geschenke	<u>26</u>
8. Schulbedarf	<u>30</u>
9. Erster Schultag	<u>34</u>
10. Checkliste	<u>40</u>

Vorwort

Der erste Schultag ist für jedes Kind ein ganz besonderes Ereignis, das sich die Kleinen schon lange im Voraus ausmalen. Highlight ist die Einschulung. Aufregung und Vorfreude halten sich kaum in Grenzen. Nicht nur für die Kinder, sondern auch für Eltern bricht ab diesem Event ein neuer Lebensabschnitt an. Doch die Vorbereitung auf die Grundschule, die vier Jahre lang besucht wird, will gut geplant sein. Sie sollten dem großen Ereignis gelassen entgegen sehen können, auch um Ihrem aufgeregten Kind etwas an Nervosität abzunehmen. Alles Organisatorische vorher abzuschließen, dabei sind wir Ihnen gerne behilflich.

Alle wichtigen Infos zusammengefasst

Unsere Checkliste gibt Ihnen einen Leitfaden an die Hand, um bestens für den Schulanfang ausgestattet zu sein. So können Sie zusammen mit Ihrer Familie den Schulanfang in vollen Zügen genießen. Angefangen beim Schulranzen über die Schultüte bis hin zum ersten Schultag finden Sie hier Informationen und Wissenswertes. Mit dieser Checkliste werden Sie garantiert nichts vergessen und die Einschulung wird zu einem wahren Erfolg - ohne dass Sie im Stress versinken. Beginnen Sie früh genug mit den Besorgungen. Dann kann nichts mehr schiefgehen.

Wissenswertes zur Schultüte

Bereits seit dem 19. Jahrhundert freuen sich Schulanfänger über eine Schultüte zu Schulbeginn. Befand sich damals fast ausschließlich Naschwerk in der Tüte, werden heutzutage nützliche Sachgeschenke und Schulbedarf immer beliebter.

Am liebsten sollte die Zuckertüte randvoll und riesengroß sein. Kaum zu tragen und wunderschön anzusehen wird die zum ersehnten Highlight des Tages, was Kinderaugen glänzen lässt.



Doch welche Tüte ist die Richtige?

Meist weiß Ihr Kind schon vorneweg, welches Motiv die Schultüte haben soll. Oder aber die Tüte wird gemeinschaftlich bereits im Kindergarten gebastelt. Dies hat Vorteile, da Ihr Kind selbst am Entstehungsprozess einen großen Anteil hat.

Da die Schultüten eines jeden Jahrgangs dieselben oder ähnliche Motive tragen, hat das Kind das Gefühl, mit der neuen Situation nicht allein dazustehen, da es den anderen „Großen“ genauso geht. So kann man sich beim Basteln auch austauschen, die Angst und Aufregung wird ein Stück weit genommen und Ihre Kleinen werden stolz auf ihre Errungenschaft sein.

Tip

Sie selbst kennen Ihr Kind am besten - stimmen Sie die Füllung daher ganz nach den Bedürfnissen Ihres Kindes ab.

Wissenswertes zur Schultüte

Selbst basteln

Falls Ihr Kindergarten das Basteln nicht anbietet, ist es auch möglich, selbst mit Ihrem Kind kreativ zu werden. In Fachgeschäften finden Sie Bastelsets mit wunderschönen Motiven für Mädchen und Jungen. Wenn Sie sich an keine Vorlage halten möchten oder Ihr Kind eigene Vorstellungen davon hat, wie die Tüte aussehen soll, so erhalten Sie auch im Internet eine Fülle von Anleitungen zu den verschiedensten Motiven. Der Kreativität sind keine Grenzen gesetzt.

Schultüte kaufen

Die Alternative ist natürlich die gekaufte Zuckertüte. Schön ist es, wenn diese vom Motiv her zum Schulranzen passt. Da dies nicht immer möglich ist, achten Sie darauf, dass die Tüte bunt ist und den Vorlieben Ihres Kindes entspricht. In die Wahl sollten Ihre Kleinen deshalb immer mit einbezogen werden. Die Überraschung der Füllung ist groß genug.

Bei Mädchen beliebt sind oftmals Prinzessinnen oder Tiere wie Katzen oder Pferde. Meist dominiert die Farbe pink oder lila. Für Jungs kommen natürlich eher Farben wie blau oder grün in Frage. Beliebt sind Actionfiguren oder Comic-Helden. Auch Dinosaurier, Piraten, Fussball und Autos kommen immer gut an.



Womit soll die Schultüte gefüllt werden?

Welchen Inhalt die Schultüte haben soll, darüber sollten Sie sich ebenfalls Gedanken machen. Was in der geheimnisvollen Zuckertüte drinsteckt, dieses Geheimnis zu entlüften, ist eines der freudigsten Momente des Feiertags.

Nur Süßes sollte nicht in die Tüte. Die Lieblingsnaschereien sind nahezu unerlässlich, jedoch gibt es so viele andere sinnvolle Kleinteile, die Ihr Kind für den Schulstart benötigt, dass Ihnen sicher mehr Ideen kommen, als Platz vorhanden ist.



Hier ein **paar Tipps**, was neben Süßigkeiten in die Schultüte kann:

- **Armbanduhr**
- **Wecker**
- **Buch**
- **Hörspiel/ CD**
- **Kuscheltier**
- **Neues Poesiealbum für die neuen Schulfreunde**
- **Schlüsselanhänger**
- **Sticker/ Stickeralbum**
- **Cooler Stifte und Farben***
- **Spielzeug**
- **Katzenaugen/ Reflektoren**
- **Brotbüchse oder Trinkflasche**
- **Glücksbringer**
- **Dinosaurier, Piraten, Fussball und Autos**

* (bitte informieren Sie sich über geeignete Stifte für Schulanfänger, z.B. Dreikantstifte oder Jumbostifte)

Der Schulranzen

Auf keinen Fall darf der Schulranzen fehlen. Als eine Art Statussymbol wird dieser von den Kindern angesehen, er bestätigt, dass man zu den großen, zu den Schulkindern gehört.

Worauf sollten Sie achten?

Welcher Schulranzen geeignet ist, lässt sich so nicht sagen. Eine Kombination aus Gefallen, Kinderrücken bzw. Ergonomie, Sicherheit und Ausstattungsmerkmalen sind ausschlaggebend, um den richtigen Ranzen zu finden. Dabei kommt es natürlich darauf an, welche Gewichtung Sie den einzelnen Entscheidungsmerkmalen zuteil werden lassen. Auf der Suche nach dem Tornister für Ihr Kind hilft Ihnen diese Seite weiter:

www.schulranzen.com/schulranzen-und-sets



Hier können Sie bequem die richtige Auswahl zusammen mit Ihrem Kind treffen. Die Seite verwendet bewusst keine Motive, damit Ihr Kind nicht abgelenkt wird. Optimal ist der Filter nach Größe des Kindes, Gewicht und Volumen des Schulranzens, DIN Norm und Stiftung Warentest. Hier wird die Schultasche in den Vordergrund gestellt, nicht das Motiv.

Der Schulranzen

Garantie des Herstellers

Wichtig wäre auch der Punkt Garantie des Herstellers. Alle Schulranzen haben vom Gesetzgeber aus eine Gewährleistung von zwei Jahren. Dies bedeutet, dass der Schulranzen bei Übergabe an Sie einwandfrei ist. Sollten innerhalb von sechs Monaten irgendwelche Mängel am Produkt auftreten, so geht der Gesetzgeber davon aus, dass der Ranzen bei Übergabe nicht in Ordnung war.

Nach dieser Frist müssen Sie beweisen, dass der Schaden bereits bei Übergabe vorhanden war, was sehr schwierig ist. Von daher achten Sie beim Kauf darauf, dass bei der Schultasche ebenfalls eine Herstellergarantie besteht. Diese greift

zusätzlich, sollte das Produkt innerhalb der Herstellergarantie-Zeit kaputt gehen.



Kurzcheck

- ✓ Gefallen / Motiv
- ✓ Kinderrücken
- ✓ Ergonomie
- ✓ Sicherheit
- ✓ Ausstattungsmerkmale
- ✓ Herstellergarantie
- ✓ Zeitpunkt



Der richtige Zeitpunkt

Der Zeitpunkt des Kaufs eines Schulranzens sollte gut überlegt sein. Empfehlenswert ist es, diesen ca. 3 Monate vor Schulanfang zu kaufen. Ein guter Zeitpunkt sind auch immer Feste wie Ostern, Geburtstage oder Weihnachten. Wer den Ranzen allzu lange vor Schulbeginn kauft, läuft Gefahr, dass der Schulranzen nicht mehr gefällt. Geschmäcker der Kinder verändern sich rasend schnell. Auch, wenn die Freundin oder der Freund plötzlich einen viel cooleren Schulranzen hat, sind Tränen vorprogrammiert. Sprechen Sie auch mit Ihrem Kind über den Kauf des Ranzens.

Lassen Sie sich Zeit

Auch den Kleinen muss klar sein, dass diese Entscheidung nicht leichtfertig getroffen werden sollte. Auch vom Kauf erst kurz vor Schulbeginn wird abgeraten. Panik macht sich bei Groß und Klein breit, kann der passende Ranzen gemäß Murphy's Law kurzfristig nicht gefunden werden. Dies leitet zu Fehlkäufen. Ist der Schulranzen allerdings schon eine Weile im Haushalt, hat Ihr Kind Zeit, sich mit diesem ein Stück weit zu identifizieren und kann ihn auch ab und an auf dem Rücken tragen, um sich an das Gewicht zu gewöhnen. Ein großer Vorteil auf den Sie beim Ranzenkauf achten sollten ist ein verlängertes Umtauschrecht. Dies bieten gute Händler automatisch an, damit im Falle eines Falles das Kind sich doch noch einmal umentscheiden kann.

Das Zubehör

Welches Zubehör braucht mein Kind?

Um Ihnen das Zubehör-Chaos etwas zu durchleuchten, haben wir einen Vergleich angestellt und die Vorzüge von den gängigsten Zubehör-Teilen untenstehend erläutert. Welche Utensilien Sie für nützlich empfinden, ist ganz Ihrem Gespür überlassen.

• Sport-Zubehör

Nicht nur zum Ausgleich des ständigen Stillsitzens, auch, um ein Gefühl für den eigenen Körper zu entwickeln und sich sportlich zu betätigen, ist es nötig, in der Schule den Sportunterricht mit einzubinden. Sporttasche, Sportbeutel, Sportrucksack oder Schuhbeutel stehen zur Auswahl. Für den Schwimmunterricht ist eine Sporttasche am geeignetsten, da diese meist ein Nassfach hat. Der Sportrucksack ist praktisch, wenn Ihr Kind in der Mittagsschule Sport hat und den Schulranzen nicht zusätzlich mitnehmen muss. Der Sportbeutel ist leicht und handlich, wenn es nicht zu viele Sportsachen sind. Wenn nur die Schuhe gewechselt werden müssen, ist der Schuhbeutel von Nutzen.



• Etui

Je nach Anforderungen der Lehrer oder auch der Schulanfänger sind Schüleretuis ohne, mit einer oder zwei extra Klappen erhältlich. Dabei stellen Sie sich am besten die Frage, wie viele Buntstifte mitgenommen werden müssen. Es ist schön, wenn alles an einem Ort gesammelt ist, je geräumiger das Etui, desto besser. Für weitere Stifte und Kleber, Schere und Co. ist ein Schlampermäppchen oder eine Schlamperbox bestens geeignet.

• Brust- und Hüftgurt

Essentiell an Zubehör sind Brust- und Hüftgurt. Der Brustgurt gibt Stabilität und festigt den Halt des Schulranzens auf dem Rücken, dieser verrutscht nicht. Der Hüftgurt nimmt zusätzlich Gewicht vom empfindlichen Kinderrücken ab und verteilt dieses gleichmäßig mit auf die Hüften. Vor allem bei schweren Tornistern beugt dies Spätfolgen wie Rückenschmerzen vor.

Das Zubehör

• Papeterie

Es ist immer schön für ein Kind, Zubehör zum Ranzen passend zu haben. Um Hefte, Kunstwerke oder einzelne Blätter zu sammeln, gibt es Heftboxen, Ordner, Gummizugmappen usw.

• Sonstiges Zubehör

Ein Regenschirm, der in den Schulranzen passt, ein Schlüsseletui, der Brustbeutel für das Pausengeld oder die Busfahrkarte, es gibt eine Vielzahl an Kleinigkeiten, die den Schulalltag erheblich erleichtern. Die Trinkflaschen und Brotboxen haben für Kinder geeignete Größen. Das Pausenbrot und die benötigte Menge an Getränken sind so immer dabei.




Checkliste zum Zubehör

Bei der Frage nach dem nötigen Zubehör kann Ihnen wohl die Schule oder Eltern mit Erfahrung weiterhelfen. Hier eine Liste an Zubehör, das eventuell für Sie in Frage kommt:

- ✓ Sporttasche
- ✓ Sportbeutel
- ✓ Sportrucksack
- ✓ Schuhbeutel
- ✓ Federmäppchen
- ✓ Brotbox
- ✓ Trinkflasche
- ✓ Heftbox
- ✓ Schlamperetui
- ✓ Brustbeutel
- ✓ Regenschirm
- ✓ Schlüsseletui
- ✓ Brustgurt
- ✓ Hüftgurt

Das Zubehör kann auch zusätzlich gekauft und erst zum Schulanfang verschenkt werden.



Die passende Kleidung

Auch im Alltag ist Kleidung zwischen Kindern und Eltern oft ein leidiges Thema. Umso wichtiger, sich bereits rechtzeitig darüber Gedanken zu machen, was Ihr Kind zum Schulanfang tragen soll. Wie bei vielen Dingen, welche diesen besonderen Tag betreffen, haben die meisten Kinder bereits eine genaue Vorstellung davon, was es zur Einschulung sein soll. Sie haben oft bereits bestimmte Wünsche, was sie tragen wollen und wie die Frisur aussehen soll. Und das gilt sowohl für Mädchen als auch für Jungs.

Schick aber bequem

Grundsätzlich sollte das Einschulungsoutfit schick, aber vor allem auch bequem sein. Der Schulanfang kann für die Kleinen ein ziemlich langer Tag werden. Es sollte also nirgends zwicken und zwacken. Dies gilt ganz besonders für Schuhe. Die sollen natürlich genauso cool aussehen wie das Outfit, was für Kinder oftmals die Folge hat, dass sie die Bequemlichkeit gern außer Acht lassen.

Gehen Sie auf die Wünsche Ihres Kindes ein und lassen Sie es bei der Wahl der passenden Kleidung für die Einschulung mitreden. Denn wenn sich die neuen kleinen Schulkinder in Ihrem Outfit nicht wohlfühlen, kann dieser besondere Tag für sie leicht etwas unangenehm werden. Außerdem spielt die Kleidung bei der Einschulung für die Kinder eine wichtige Rolle. An diesem Tag stehen Sie im Mittelpunkt und fühlen sich zur Einschulung und in dieser Kleidung wie Erwachsene.



Die passende Kleidung

Sommerlich aber auf alles vorbereitet

Das erste Schuljahr beginnt für alle Schulkinder im Sommer. Das sollte bei der Wahl der richtigen Bekleidung für die Einschulung natürlich berücksichtigt werden. Wählen Sie daher etwas luftiges und leichtes, damit Ihr Kind bei der vielen Wartezeit aber auch beim Toben nicht zu sehr schwitzt. Dennoch kann es passieren, dass es genau an diesem Ehrentag regnet oder es abends etwas kühler wird. Seien Sie auch auf diesen Fall vorbereitet und suchen Sie eine zum Einschulungsoutfit passende Jacke aus oder überlegen Sie sich bereits im Voraus für den Notfall eine geeignete Alternative zum Beispiel zu den Sommerschuhen.



Nicht zu früh, nicht zu spät

Natürlich möchte man mit den Vorbereitungen zum Schulanfang rechtzeitig anfangen, damit man alles schafft und nicht in Stress ausbricht. Das ist gut so, denn so müssen sie zudem nichts auf „Krampf“ kaufen und können erst zuschlagen, wenn Sie und Ihr Kind sich wirklich sicher sind.

Sie haben genug Zeit, um sich umzuschauen und das perfekte Outfit zu finden. Zu früh sollten Sie die Kleidungsstücke jedoch auch nicht kaufen, da Kinder in diesem Alter noch schnell wachsen. Ein Wachstumsschub und schon ist aus einer langen Hose eine dreiviertel lange geworden oder die Schuhe um drei Nummern geschrumpft.

Schauen Sie sich schon rechtzeitig um, passen Sie für den Kauf aber den richtigen Moment ab.

Tip

Mit Kindern Kleidung zu kaufen, kann ziemlich an den Nerven kratzen. Versuchen Sie, Ruhe zu bewahren. Ansonsten kann es schnell zu Krach und vor allem auch Fehlkäufen kommen.

Die Einschulungsfeier

Der größte „Brocken“, der bei dem Schulanfang des eigenen Kindes auf die Eltern zukommt, ist wohl die Organisation der Feier. Es gibt zahlreiche Fragen zu klären, wie zum Beispiel: Wo wird gefeiert? Wer wird eingeladen? Wie sollen die Einladungen aussehen? Wie wird das Kaffeetrinken und Abendessen organisiert? Und viele, viele mehr.

Schnell sein

Einen großen Teil dieser Fragen gilt es schon weit im Voraus zu klären. Entscheiden Sie zum Beispiel rechtzeitig, wo Sie feiern wollen. Wollen Sie zum Beispiel Zuhause feiern oder doch lieber einen Raum mieten? Oder bietet Ihnen eine Gaststätte bzw. ein Restaurant ein besseres Gesamtpaket? Vor allem beim Mieten von Räumlichkeiten oder Gaststätten müssen Sie schnell sein. Denn zahlreiche Familien haben dieselbe Idee wie Sie. Daher muss schnell gebucht werden, bevor alle guten Alternativen weg sind.

Planung ist gefragt

Bei der Organisation der Einschulungsfeiern gibt es zahlreiche Dinge zu planen und vorzubereiten. Beginnen Sie daher früh genug und machen Sie sich eine priorisierte To-Do-Liste, damit Sie nichts vergessen und alles genau timen können, ohne dass die Organisation in Stress und heillosem Chaos ausbricht. Fragen Sie auch nach, wann die Einschulungsfeier in der neuen Schule stattfindet und wie lang das Programm dauert. Danach können Sie dann den restlichen Tag planen und wissen, ob Sie noch ein Mittagessen einplanen müssen oder nicht. Überlegen Sie sich auch kleine Highlights oder Beschäftigungen für das Schulkind oder auch andere kleinere Gäste. Laden Sie auch Freunde Ihres Kindes ein, soweit diese nicht selbst Ihre Einschulung feiern.

Natürlich ist die Planung und Organisation der Einschulungsfeier sehr aufwendig und mühsam. Versuchen Sie dennoch die Ruhe zu bewahren, rechtzeitig zu beginnen, damit Sie ausreichend Zeit haben, die Dinge zu erledigen, ohne dass es zum Stress wird. Dies gilt in gleicher Weise für die Feier. Es muss nicht alles perfekt sein. Geben Sie manche Aufgaben an diesem Tag auch einmal in andere Hände, damit Sie die Feier auch genießen können und Zeit mit Ihrem Kind verbringen können. Vermeiden Sie Stress und Ihr Kind wird es Ihnen danken.

Die Einschulungsfeier

Was Sie nicht vergessen sollten:

• Einladungen

Erstellen und verschicken Sie rechtzeitig Einladungen. Wer soll eingeladen werden? Berücksichtigen Sie hier auch die Wünsche Ihres Kindes. Einladungen zur Einschulung sind selbstgemacht am Schönsten.

Hierfür gibt es in Fachgeschäften verschiedenste Bastelsets. Wenn die Zeit knapp wird, gibt es im Internet auch die Möglichkeit, Karten zu gestalten und diese online zu ordern.

• Reservierungen und Bestellungen

Klären Sie rechtzeitig gegebenenfalls nötige Reservierungen und die entsprechenden Konditionen. Wollen Sie ein Catering-Unternehmen in Anspruch nehmen? Was soll es zu essen geben? Kümmern Sie sich auch hier rechtzeitig um die Bestellung. Schulanfang ist Hochsaison!

• Für Unterhaltung sorgen

Planen Sie die Unterhaltung der Kinder. Es muss nicht jede Minute verplant sein, halten Sie für Phasen der Langeweile aber Alternativen bereit. Überlegen Sie sich kleine Spiele oder Überraschungen.

• Dekoration

Kaufen oder basteln Sie eine passende Dekoration. Egal ob zuhause oder in gemieteten Räumlichkeiten, lockern Sie die Räume mit etwas Deko auf. Am besten natürlich passend zur Zuckertüte oder allgemein gemäß der Vorlieben Ihres Kindes.



• Sorgen Sie für Erinnerungen

Was wäre ein so wunderschöner Tag ohne Erinnerungen? Vergessen Sie daher nicht am Tag zuvor den Fotoapparat aufzuladen oder einen extra Akku zu besorgen. Fragen Sie im Nachhinein auch Familie und Freunde nach deren Fotos und Filmen von der Einschulung.

Ein tolles Highlight können auch Einwegkameras für die Gäste sein, mit denen diese den ganzen Tag Fotos machen können. Auch in Kinderhänden können hier schöne und besondere Erinnerungen entstehen.

Geschenke zum Schulanfang

Dass der Schulanfang etwas ganz besonderes für die ABC-Schützen ist, liegt zu allererst natürlich an dem neuen großen Schritt und der schönen Feier, bei welcher das Schulkind natürlich allein im Mittelpunkt steht. Doch auch die Geschenke, die es an diesem Tag gibt, sind freilich nicht zu verachten. Für Verwandte, Freunde und Bekannte bedeutet das aber die Suche nach dem passenden Geschenk und Ideen sind meistens rar. Zudem wäre es ärgerlich, etwas doppelt zu schenken. Und so ist auch hier etwas Planung im Voraus nötig um genau das Richtige zu finden.



Was darf es sein?

Manchmal fällt es leicht, ein passendes Geschenk zu finden, ein anderes Mal wiederum etwas schwerer. Was gibt es Schlimmeres, als dass das beschenkte Kind mit dem Geschenk so rein gar nichts anfangen kann? Berücksichtigen Sie die Wünsche Ihres Kindes. Außerdem ist es ratsam, nötige Schultensilien schenken zu lassen, über die ebenso große Freude bei den Kindern besteht wie bei jedem anderen Geschenk. Gehen Sie auf Nummer sicher, dass etwas nicht doppelt geschenkt wird. Mit fünf verschiedenen Füllern können nur die wenigsten Kinder etwas anfangen. Rücksprache mit den Gästen ist daher immer von Vorteil. Tauschen Sie sich aus, vielleicht ergänzen sich Ihre Geschenke auch hervorragend. Verteilen Sie die Wünsche auf die Gäste, so hat jeder eine Idee und das Fest kann beginnen.

Geschenke zum Schulanfang

Tipps für Schulanfang-Geschenke

Für alle die noch keine Idee haben, was sie dem ABC-Schützen schenken könnten, haben wir hier ein paar Vorschläge:

- **Personalisiertes Kinderbuch**
- **Schlüsselband/ Schlüsselanhänger**
- **Freundebuch**
- **Brotbox**
- **Kinderportemonnaie**
- **Sachbücher**
- **Spielzeug (Lego, Barbie, Puzzle, ...)**
- **Schreibtisch/Schreibtischstuhl**
- **Hörspiel**
- **Schulbedarf, wie grundschulgeeignete Stifte, Stundenplan, Aufkleber mit Namen etc.**
- **Schreibtischunterlage**
- **Papierkorb**
- **Kinderschirm**
- **Sicherheitsweste**
- **Schulzubehör wie Federmäppchen, Schlamperetui usw.**
- **Farbmalkasten**
- **Reflektoren und Blinklichter für den Schulweg**



Für manche mögen solche Geschenke wie Schlüsselanhänger, Armbanduhr oder Wecker etwas profan wirken, für die Erstklässler sind sie jedoch etwas ganz besonderes. Denn für sie symbolisieren Sie Unabhängigkeit und Verantwortung. Sie gehören jetzt zu den Schulkindern und identifizieren sich stark mit dieser neuen Herausforderung. So freuen sie sich darüber, einen eigenen Schlüssel zu bekommen und diesen mit tollen Anhängern schmücken zu können.

Auch ein Wecker bedeutet für sie, dass sie wie Erwachsene selbstständig aufstehen müssen und schon groß sind.

Schulbedarf




Die Einschulung bedeutet natürlich nicht nur eine schöne Feier, eine Zuckertüte und viele Geschenke, sondern auch den Beginn der Schulzeit. Und für diese gibt es ebenfalls einiges zu planen und zu organisieren. Denn für die Schule selbst benötigt der Grundschüler auch eine bestimmte „Grundausrüstung“. Auch hier kommt einiges auf Sie zu, was es zu besorgen gilt. Beginnen Sie rechtzeitig mit der Besorgung der benötigten Schulsachen, so können Sie zum Beispiel Sonderangebote in Anspruch nehmen und bares Geld und vor allem auch Nerven sparen. Eine Liste mit einigem an Schulbedarf finden Sie unter Zubehör.

Großanschaffung

Wenn man bedenkt, was man für das erste Schuljahr alles besorgen muss, kann man sich leicht etwas erschlagen fühlen. Aus diesem Grund ist es ratsam, sich eine Liste mit all den Dingen zu machen, welche benötigt werden. So fällt es leicht, den Überblick zu behalten und vor allem auch Wünsche zu äußern, wenn man nach einem passenden Geschenk für das Schulkind gefragt wird.

Zu den größten Anschaffungen zählen natürlich der Ranzen, am besten im Set mit farblich passendem Turnbeutel und Federmäppchen, Schreibtisch und Schreibtischstuhl. Preise zu vergleichen kann sich auszahlen, achten Sie aber auch auf die Qualität und vor allem Ergonomie der Sachen.



Schulbedarf

Was sonst noch gebraucht wird

Nach diesen drei Großanschaffungen bedarf es eigentlich nur noch kleinerer Sachen. Da diese aber ziemlich viele sind, kann dies auch schnell teuer werden. Preise zu vergleichen, Angebote zu nutzen und als Geschenke an Verwandte und Freunde abzugeben, sind gute Wege, Geld, Zeit und Nerven zu sparen. Vor allem, wenn es um Dinge wie Farben, Hefte und Ähnliches geht, sollten Sie zunächst die Schule fragen, was gebraucht wird. Denn oftmals haben diese bestimmte Anforderungen, wollen zum Beispiel, dass die Kinder alle den gleichen bestimmten Farbkasten benutzen. Außerdem ist noch nicht abzusehen, welche Hefte oder Hüllen gebraucht werden. In den meisten Fällen haben Schulen Listen für die Eltern, in denen Sie die einzelnen benötigten Dinge auflisten. Wenn Sie sich vorab darüber informieren, können Sie sich einen Doppelkauf ersparen. Oftmals werden auch Informationsabende angeboten.

Checkliste Schulbedarf

- ✓ Schulhefte
- ✓ Bunt-/Bleistifte, Fasermarker, Wachsstifte, Radierer,
- ✓ Spitzer, Lineal, Füller, Tintenpatronen
- ✓ Hausaufgaben/"Mutti"-Heft
- ✓ Umschläge
- ✓ Farbkasten, Pinsel, Wasserbecher, Mal-/Zeichenblock
- ✓ Bastelbedarf, z.B. Schere, Leim, Knete
- ✓ Eventuell Bücher
- ✓ Eventuell Hausschuhe
- ✓ Brotbox
- ✓ Trinkflasche
- ✓ Sportbekleidung/ Turnschuhe (meist mit heller Sohle)
- ✓ Stundenplan

Der erste richtige Schultag

Ist die Schulanfangsfeier erst einmal geschafft, dann wird es ernst. Der erste richtige Schultag kann beginnen. Der größte Teil der Arbeit ist ebenfalls geschafft und alle Dinge besorgt. Dennoch gibt es auch hier noch einige Punkte, welche beachtet, geplant und vorbereitet werden sollten. Denn nun geht der Alltag los und bestimmte Dinge müssen geregelt und von Ihrem Kind erlernt werden, damit es Sie selbstständig meistern kann.

Viel Neues

Viel Neues kommt nun auf Ihr Kind zu. Denn in der Schule werden ganz andere Anforderungen gestellt als noch im Kindergarten. Viele Dinge muss Ihr Kind selbstständig machen können. Dies ist ein wichtiger Schritt für den Schulanfänger, aber mitunter auch schwer. Helfen Sie ihm daher bei der Eingewöhnung und üben Sie manche Dinge bereits im Voraus.

Sicherheit

Ganz wichtig ist die Sicherheit im Straßenverkehr. Manche Kinder gehen bereits in der ersten Klasse allein zur Schule. Von besonderer Bedeutung ist es dabei natürlich, dass Ihr Kind die wichtigsten Verkehrsregeln kennt. Bringen Sie diese Ihrem Kind bereits im Kindergarten spielerisch bei, dann wird es auf dem Schulweg keine Probleme haben. Außerdem ist es in jedem Fall ratsam, den Schulweg mit Ihrem Kind vorher zu üben. Gehen Sie den Weg mehrmals gemeinsam an verschiedenen Tagen ab und überlassen Sie zum Schluss Ihrem Kind die Führung. So gewinnt es an Sicherheit. Kennen Sie Nachbarkinder, die in dieselbe Schule gehen, ist es für Kinder auch immer schön, nicht allein gehen zu müssen. Machen sie Ihr Kind auf Gefahrenstellen wie Ampeln oder Zebrastreifen ganz besonders aufmerksam und üben Sie das rechts und links Schauen vor dem Überqueren der Straße.



Der erste richtige Schultag

Farben und Reflektoren


Um die Kleinen auf der Strasse besser sichtbar zu machen, gibt es einiges an Möglichkeiten, wie etwa Warnwesten oder einen Sicherheitsüberwurf. Die Aufmerksamkeit anderer Verkehrsteilnehmer ist viel schneller auf Ihr Kind gerichtet, da dies durch die Warnfarbe leichter erkennbar ist.

Der Schulranzen sollte ebenfalls zur Sicherheit auf dem Weg in die Schule oder dem Heimweg beitragen. Meist sind Tornister bereits mit Reflektoren rundum ausgestattet, die auftreffendes Licht zurückwerfen. Um aber auch an regnerischen, trüben Tagen oder in der Dämmerung bzw. Dunkelheit sicher unterwegs sein zu können, werden Schulranzen angeboten, die mit orange-fluoreszierenden Flächen ausgestattet sind. Diese Signalfarbe macht Ihr Kind viel schneller bemerkbar als dunkle Farben. Zusätzlich kann ein Schulranzen mit verschiedenem Zubehör wie Blinklichtern und Katzenaugen versehen werden.

Sorgen Sie für helle Kleidung und achten Sie auch darauf, dass an der Jacke ein Reflektor vernäht ist.

Alltägliches

Jeder Schultag muss natürlich gut vorbereitet sein. Dazu gehören Dinge wie Ranzen packen, Hausaufgaben machen oder üben. Nehmen Sie sich hier viel Zeit für Ihr Kind, damit es ein paar dieser Dinge mit der Zeit selbstständig machen kann. Kontrollieren Sie die Ergebnisse regelmäßig und unterstützen Sie Ihr Kind so gut es geht. Vor allem bei den Hausaufgaben und dem Üben wird Ihr Kind noch lang Ihre Hilfe und auch Ihre Geduld brauchen. Empfehlenswert ist auch, für solche Aufgaben feste Zeiten festzulegen, damit Ihr Kind schnell eine Routine bekommt und manche Dinge vielleicht auch wie von selbst laufen.



Der erste richtige Schultag

Tagesablauf timen

Es gibt viel, an das sich Kinder, wenn Sie in die Schule gehen, neu gewöhnen müssen. Dazu gehört auch ein komplett neuer Tagesablauf. So zum Beispiel in der Schule selbst, aber auch zu Hause. Timen Sie den Tagesablauf so, dass Ihr Kind genug Schlaf hat, das heißt früh genug ins Bett damit es auch frühzeitig genug aufstehen kann. Denn es ist wichtig, dass sie am Morgen noch genug Zeit haben um sich fertig zu machen und zu frühstücken. Dinge, wie Ranzen packen, sollten am besten am Abend davor erledigt werden. Üben Sie mit der Zeit auch, dass Ihr Kind selbstständig aufsteht und einen eigenen Wecker besitzt. Wichtig ist natürlich auch ein Pausenbrot in die Schule mitzunehmen. Lassen Sie Ihr Kind hier mitreden, sonst landet dieses schnell im Müll oder beim Banknachbarn.

Ausstattung am ersten Schultag

Den ersten Tag in der Schule sollte Ihr Kind nicht mit leerem Schulranzen beschreiten. Am besten ist es diesen vorher mit den eventuell benötigten Dingen auszustatten:

Vesper und Trinkflasche für die Pause

- **Federmäppchen mit Buntstiften**
- **Wachsmalstifte**
- **Ein kleiner Glücksbringer zum Mut machen**
- **Ein Malblock mit leeren Blättern, DIN A4 oder DIN A5**

Meist werden Sie auch in der Schule darüber informiert, sollte es nötig sein, bereits ein Heft oder etwa Turnsachen mit dabei zu haben.

Checkliste

- Schulranzen
- Schultüte
- Besorgen der Schultüte
- Befüllen der Schultüte

Schulanfangs-Outfit

- Etwas passendes Wetterfestes
- Ersatzstrumpfhosen für Mädchen

Einschulungsfeier vorbereiten

- Einladungen
- Reservierungen und Bestellungen
- Unterhaltung
- Dekoration
- Kamera nicht vergessen!

Geschenke

- Sporttasche
- Sportbeutel
- Sportrucksack
- Schuhbeutel
- Federmäppchen
- Heftbox
- Schlamperetui
- Brustbeutel
- Regenschirm
- Schlüsseletui
- Brustgurt oder Hüftgurt für
den Schulranzen
- Schreibtischstuhl
- Ranzen, Turnbeutel
- Federmäppchen
- Stifte
- Füller, Tintenpatronen
- Lineal, Radierer, Spitzer
- Hausaufgabenheft
- Stundenplan

- Hefte, liniert und kariert
- Umschläge, Namensaufkleber
- Farbkasten, Pinsel, Wasserbecher,
- Mal-/Zeichenblock
- Bastelbedarf
- Brotbox
- Trinkflasche
- Bücher
- Hausschuhe
- Sportbekleidung, Turnschuhe

Erster Schultag

- Verkehrsregeln erklären
- Schulweg üben
- Ranzen packen
- Wecker stellen, zeitig genug aufstehen
- Frühstück

Schulranzen.com

Seitdem Schulranzen.com 2001 den ersten Onlineshop für Schulranzen und Schulzubehör eröffnete, hat sich einiges getan. Nicht nur, dass der Shop sich im Internet vergrößert, auch vor Ort möchte der Händler deutschlandweit seine Kunden zufrieden stellen und als Ansprechpartner für jeden lokal zur Verfügung stehen.

Nachdem das Unternehmen sich im Internet um die Shops rucksack-spezialist.de und koffer.net erweitert hat, wurden bis Mitte 2013 bereits in vier Bundesländern 14 Fachcenter eröffnet. Persönliche Beratung und Wohlfühlatmosphäre sind das A und O in den Partnerläden des Online-Anbieters. Schulranzen.com expandiert weiter und möchte möglichst bald flächendeckend in Deutschland Kinderaugen strahlen lassen und auch Eltern kompromisslos glücklich machen. Weitere Fachcenter sind in Planung, auch in Ihrer Nähe!

Das Motto des Onlineshops ist BILLIG GEHT NICHT. Besonders wenn es um die Gesundheit unserer aller Kinder geht, werden hier keine Abstriche gemacht. Zu schwere Schulranzen und eine falsche Sitzhaltung verursachen meist schon früh eine Fehlhaltung, deshalb hat der Händler es sich zur Aufgabe gemacht, den sensiblen Kinderrücken nur mit dem Besten vom Besten auszustatten und so Fehlhaltungen und Rückenschmerzen entgegenzuwirken. Das Angebot umfasst Produkte renommierter Hersteller und bewährter Markenqualität. Eine langjährige Zusammenarbeit mit den Herstellern der Marken McNeill, Sammies, Step by Step, Scout, DerDieDas, Spiegelburg, Ergobag und anderen ist für Schulranzen.com selbstverständlich.

Die Mitarbeiter des Shops stehen Ihnen gerne zur Verfügung, bei allen Fragen rund um Schule, Schulranzen oder Rucksäcke sind Sie schnell und kompetent informiert.

Da die Zukunft der Kinder in Ihren Händen liegt, überlassen Sie nichts dem Zufall, Schulranzen.com hilft Ihnen mit Vergnügen dabei!

Impressum

Copyright

© BETZ DSR GmbH

Alle Rechte vorbehalten.

Herausgeber

BETZ DSR GmbH

vertreten durch die Geschäftsführerin: Tanja Härle

Hermann-Volz-Straße 50

88400 Biberach / Deutschland

Fon: +49(0)7351 – 34 70 88

Fax: +49(0)7351 – 37 35 85

E-Mail: webmaster@betz-firmengruppe.com

Handelsregister: Amtsgericht Ulm (HRB 722738)

USt-Ident.Nr.: DE 262141207

Gestaltung

sitefuchs GmbH

Kröpeliner Str. 16

18055 Rostock

www.sitefuchs.de

Alle Rechte vorbehalten – Nachdruck, Vervielfältigung und Weiterverbreitung in allen technischen Verfahren sind nur mit Genehmigung des Herausgebers gestattet.

Bildquellen

Kinder in der Schule (Seite 1)	© contrastwerkstatt - Fotolia.com
Schulanfang (Seite 7)	© Peter Atkins - Fotolia.com
Teddy und die Zuckertüten (Seite 8)	© Yantra - Fotolia.com
Erstklässler (Seite 11)	© kids.4pictures - Fotolia.com
Einschulung (Seite 15)	© Michaela Müller - Fotolia.com
Erster Schultag (Seite 16)	© drubig-photo - Fotolia.com
Erstklässler (Seite 19)	© kids.4pictures - Fotolia.com
Children (Seite 25)	© yanlev - Fotolia.com
Colorful pencils (Seite 27)	© Andrey Kuzmin - Fotolia.com
Schulanfang (Seite 29)	© skatzenberger - Fotolia.com
Schulsachen (Seite 30)	© BeTa-Artworks - Fotolia.com
Schulkinder (Seite 35)	© contrastwerkstatt - Fotolia.com